РАЗВИТИЕ РЕЧИ В СТАРШЕЙ ГРУППЕ

ЗВУКОВОЙ АНАЛИЗ СЛОВ

Подготовил : воспитатель

Аглюлина И.П.

Дорогие ребята, здравствуйте. Давайте сегодня с вами сделаем звуковой анализ слов. Но сначала давайте повторим цветовое обозначение звуков.

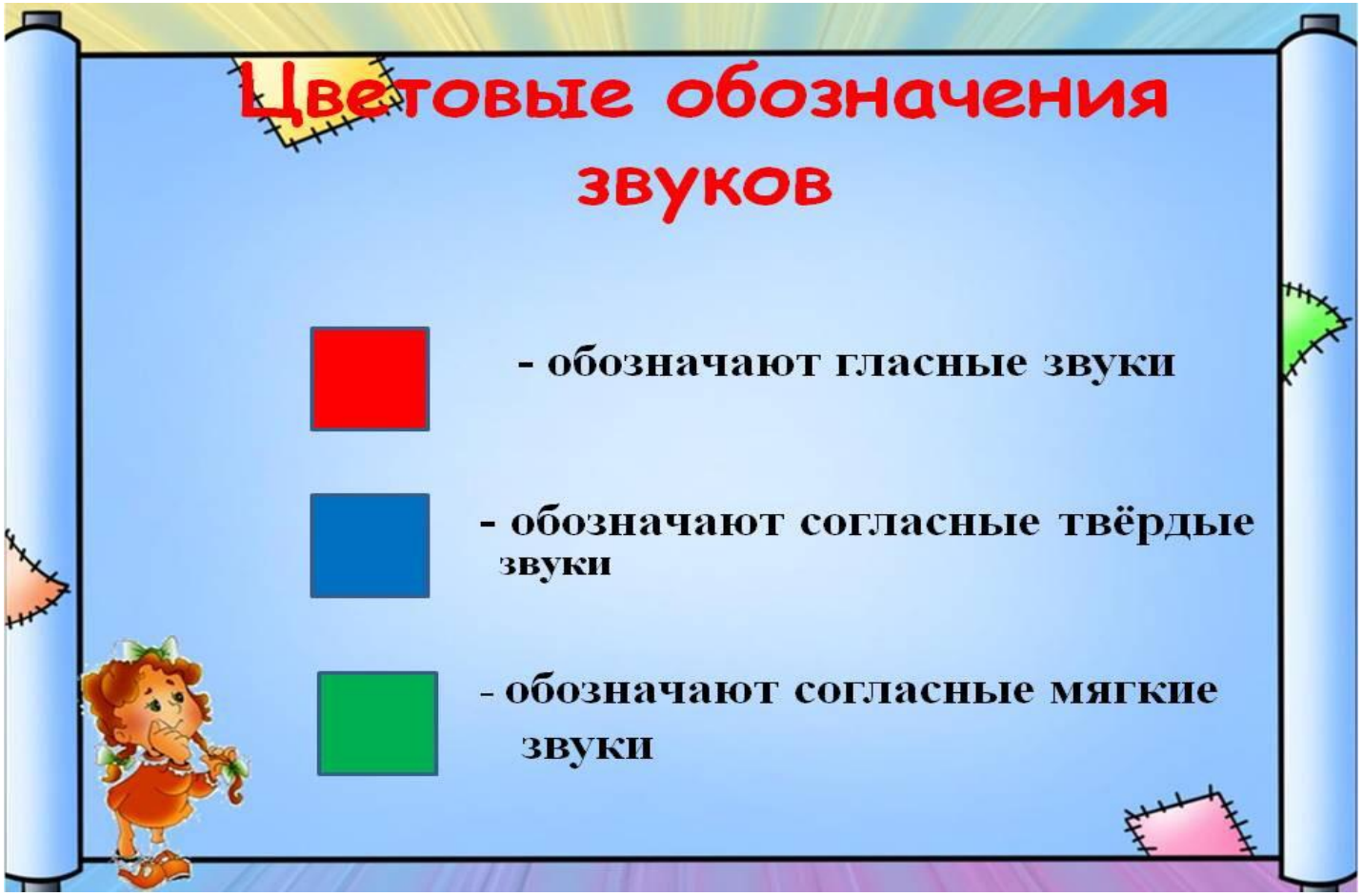

Загадка

То, что он продукт молочный,
Вам любой расскажет точно.
Больше всех содержит дыр
Ароматный вкусный ...



Давайте сделаем звуковой анализ слова "сыр"

- какой первый звук в слове сыр?

- это звук гласный или согласный?

- звук "с" твердый или мягкий?(твердый потому что после него гласная "ы," которая обозначает твёрдость согласных)

- каким цветом будем закрашивать?

- какой следующий звук?

- это звук гласный или согласный?

- каким цветом будем закрашивать?

- какой последний звук?

- это гласный или согласный звук?

- звук "р" твердый или мягкий?

- каким цветом будем закрашивать?


С Ы Р

Загадка

Посмотрите-ка, какая –
Вся горит, как золотая.
Ходит в шубке дорогой,
Хвост пушистый и большой.



Давайте сделаем звуковой анализ слова лиса.

- какой первый звук в слове лиса?

-звук "ль" согласный или гласный?

- мягкий или твердый? (Мягкий, потому что после него стоит

звук"и", который обозначает мягкость согласных)

-каким цветом будем

закрашивать?

- какой следующий звук?

- звук и гласный или согласный?

- каким цветом будем закрашивать?

- какой следующий звук?

- звук "с" согласный или гласный?

- твердый или мягкий?

- каким цветом будем закрашивать?

-какой последний звук в слове ?

- это звук гласный или согласный?

- каким цветом будем закрашивать?

Л И С А

Ребята, а теперь сделайте пожалуйста самостоятельно звуковой анализ слов : нос и зубы.

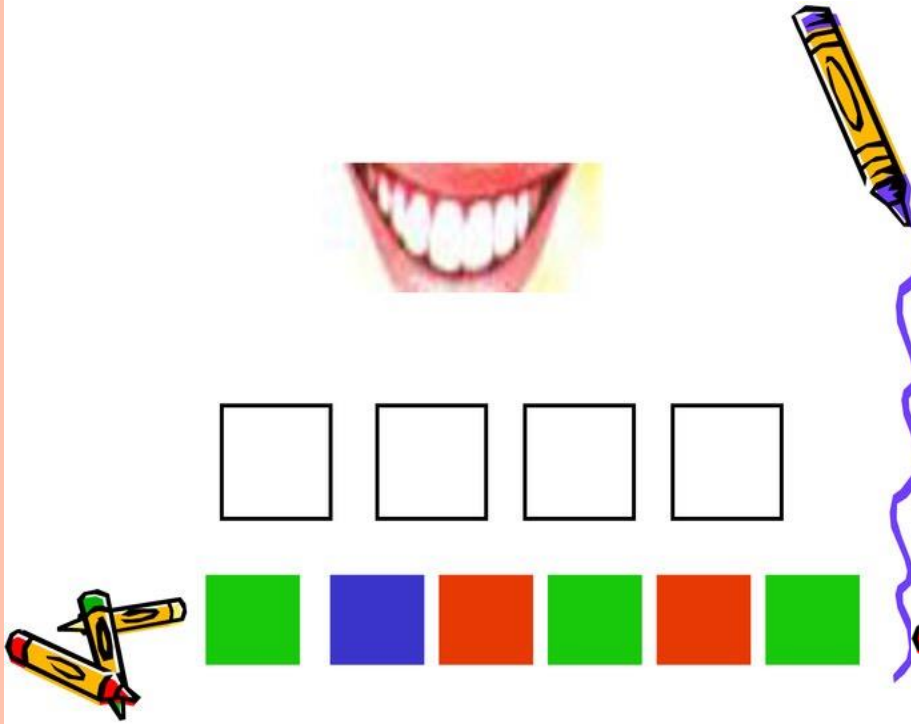

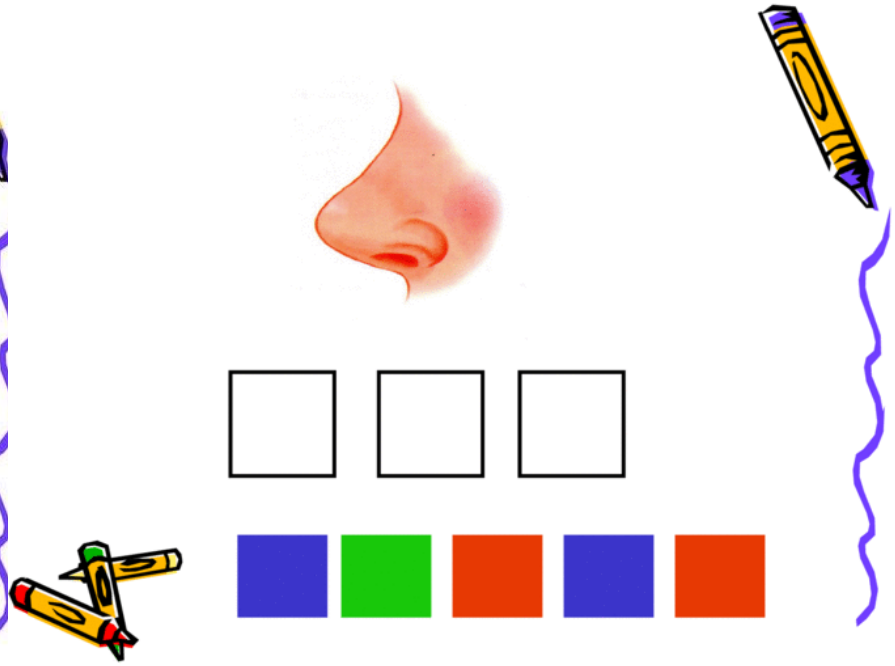

Давайте вместе проверим какие схемы у нас получились.

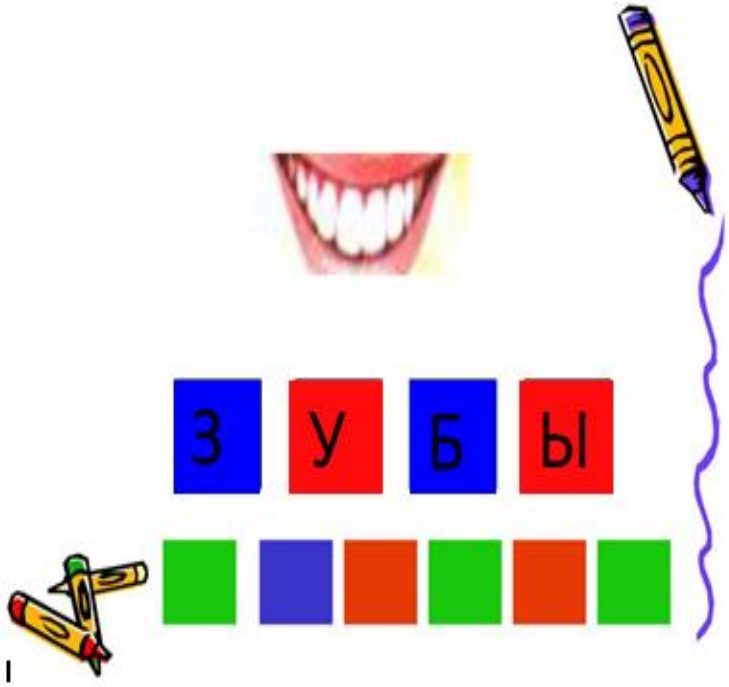

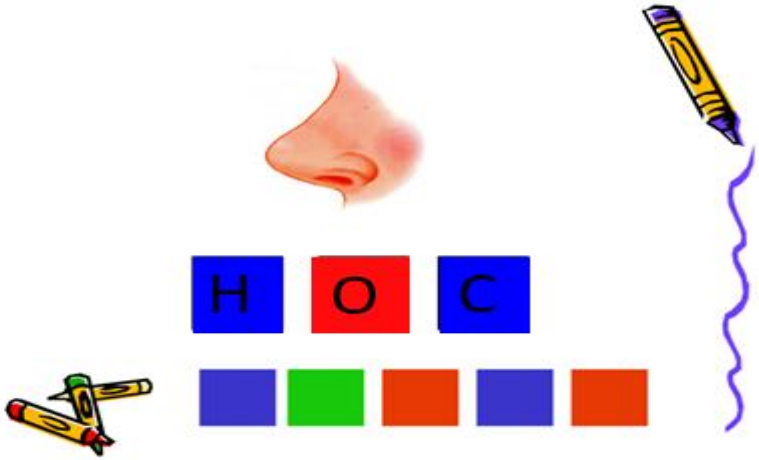

Ребята, вы все большие умнички. Большое вам спасибо за работу.